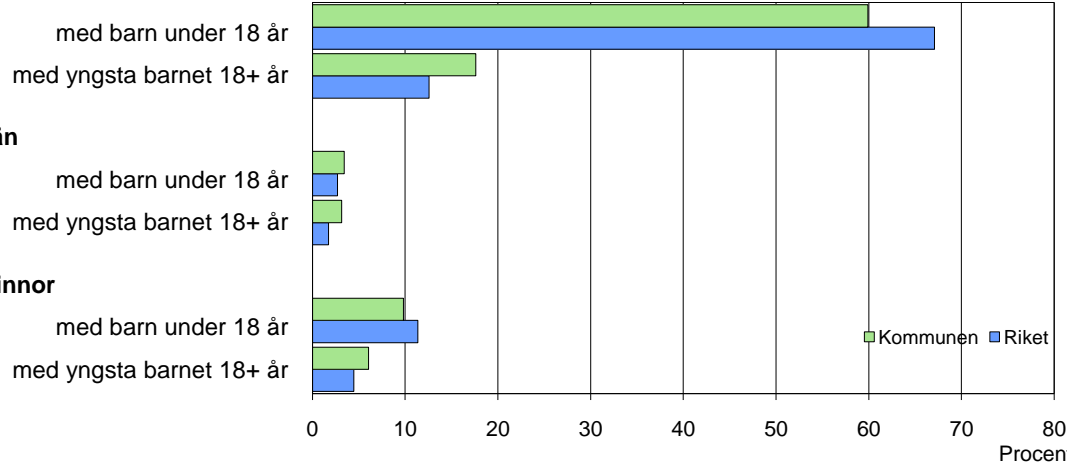


Barn och föräldrar efter familjetyp 2009

Sammanboende



Barn 0–17 år efter föräldrarnas sammanboendeform 2009

Sammanboendeform	Enligt folkbokföringen						Enl. unders. HEK	
	Kommunen			Riket			Riket 2008	
	Barn Antal	Medelantal % syskon*		Barn Antal 1 000-tal	Medelantal % syskon*		Barn Antal 1 000-tal	%
Barn till sammanboende	1 414	79	1,3	1 525	79	1,3	1 574	85
gifta	634	35	1,4	1 066	55	1,4	1 088	59
sambor m. gemensamma barn	780	43	1,3	459	24	1,1	429	23
sambor m. enbart särkullsbarn	58	3
Barn till ensamstående män	102	6	0,7	74	4	0,8	55	3
Barn till ensamstående kvinnor	277	15	1,0	316	16	1,1	226	12
Flyttat hemifrån eller ofullst. uppg.	7	0
Samtliga barn	1 799	100	1,2	1 921	100	1,3	1 855	100
Barn till sammanboende bor med båda biologiska föräldrar	1 303	92	1,3	1 425	93	1,3		
mor+styvfar	90	6	2,1	76	5	1,7		
far+stymor	18	1	2,1	17	1	2,0		

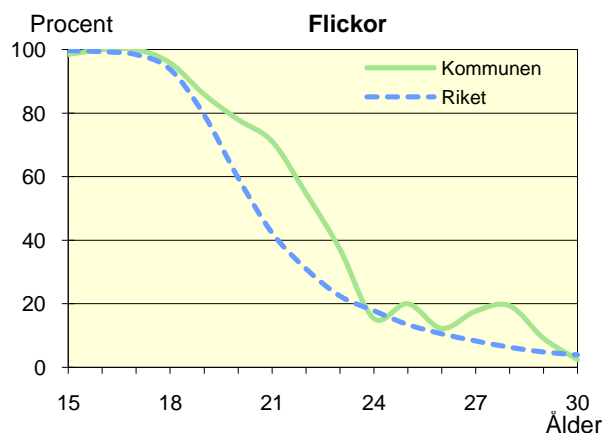
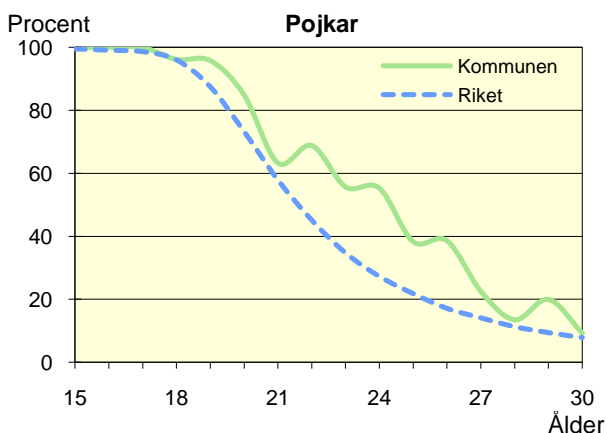
* Avser hemmaboende barn 0–21 år

Uppgifter saknas om "Barn till sambor med enbart särkullsbarn" p.g.a. brister i folkbokföringen. Dessa

barn ingår i någon av grupperna "Barn till ensamstående män" eller "Barn till ensamstående kvinnor".
Se vidare förklaringar i särskilt blad.

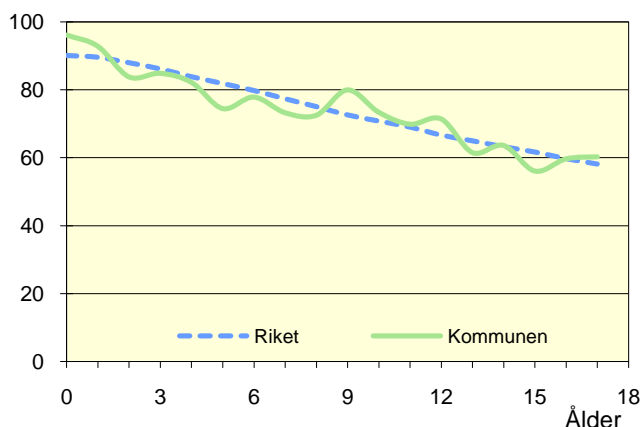
Hemmaboende ungdomar efter ålder 2009

Andel av ungdomarna i åldern 15–30 år som fortfarande bor hemma



Biologiska föräldrar 2009

Andel barn 0–17 år som bor med båda föräldrarna
Procent

**Barn som bor med båda föräldrarna 2009**

	Vid		
	6 års ålder	13 års ålder	17 års ålder
Kommunen	78	62	60
Riket	80	65	58

Andel (%) av alla i resp. ålder

Barn vilkas föräldrar separerat 2007–2009

Barnets ålder	Föräldrarna var		Separationer/100 barn	
	Gifta	Sambo	Kommunen	Riket
0–5 år	23	39	4,5	3,4
6–12 år	20	21	2,6	3,2
13–17 år	34	21	3,6	2,9
0–17 år	77	81	3,5	3,2

Svensk och utländsk bakgrund 2009

Födelseland	Procentuell fördelning Kommunen				Riket
	0–5 år	6–12 år	13–17 år	0–17 år	0–17 år
Barn födda i Sverige	96	93	94	94	94
båda föräld. födda i Sverige	86	88	89	87	71
en föräld. född utomlands	7	3	5	5	11
båda föräld. födda utomlands	3	2	0	2	11
Barn födda utomlands	4	7	6	6	6
därav adoptivbarn	0	1	1	1	1
Samtliga barn, %	100	100	100	100	100
Samtliga barn, antal	504	671	624	1 799	1 920 931

Barn till förvärvsarb. föräldrar 2009

Familjetyp	Andel (%) av barnen i resp. familjetyp	
	Kommunen	Riket
Sammanboende		
Pappa	89	89
Mamma	87	81
Ensamstående		
Pappa	87	84
Mamma	81	69

Föräldern förvärvsarbetar i november det aktuella året

Barn till arbetslösa föräldrar 2009

Familjetyp	Andel (%) av barnen i resp. familjetyp	
	Kommunen	Riket
Sammanboende		
Pappa	9	6
Mamma	14	8
Ensamstående		
Pappa	12	8
Mamma	15	10

Föräldern har varit arbetslös någon gång under året

Disponibel inkomst i familjer med barn 0–17 år 2009

Familjetyp	1 barn		2 barn		3 barn		4+ barn	
	Kom.	Riket	Kom.	Riket	Kom.	Riket	Kom.	Riket
Sammanboende föräldrar	425	462	436	490	427	489	471	440
Ensamstående pappor	242	259	236	284	..	288	..	272
Ensamstående mammor	207	215	225	238	245	249	..	271
Alla barnfamiljer	352	379	407	459	401	464	433	408

Avser medianinkomst, tkr